



ПРИВРЕДА ОПШТИНЕ ЛАКТАШИ У 2021. ГОДИНИ



УВОД

ЕКОНОМСКА КРЕТАЊА НА ГЛОБАЛНОМ НИВОУ

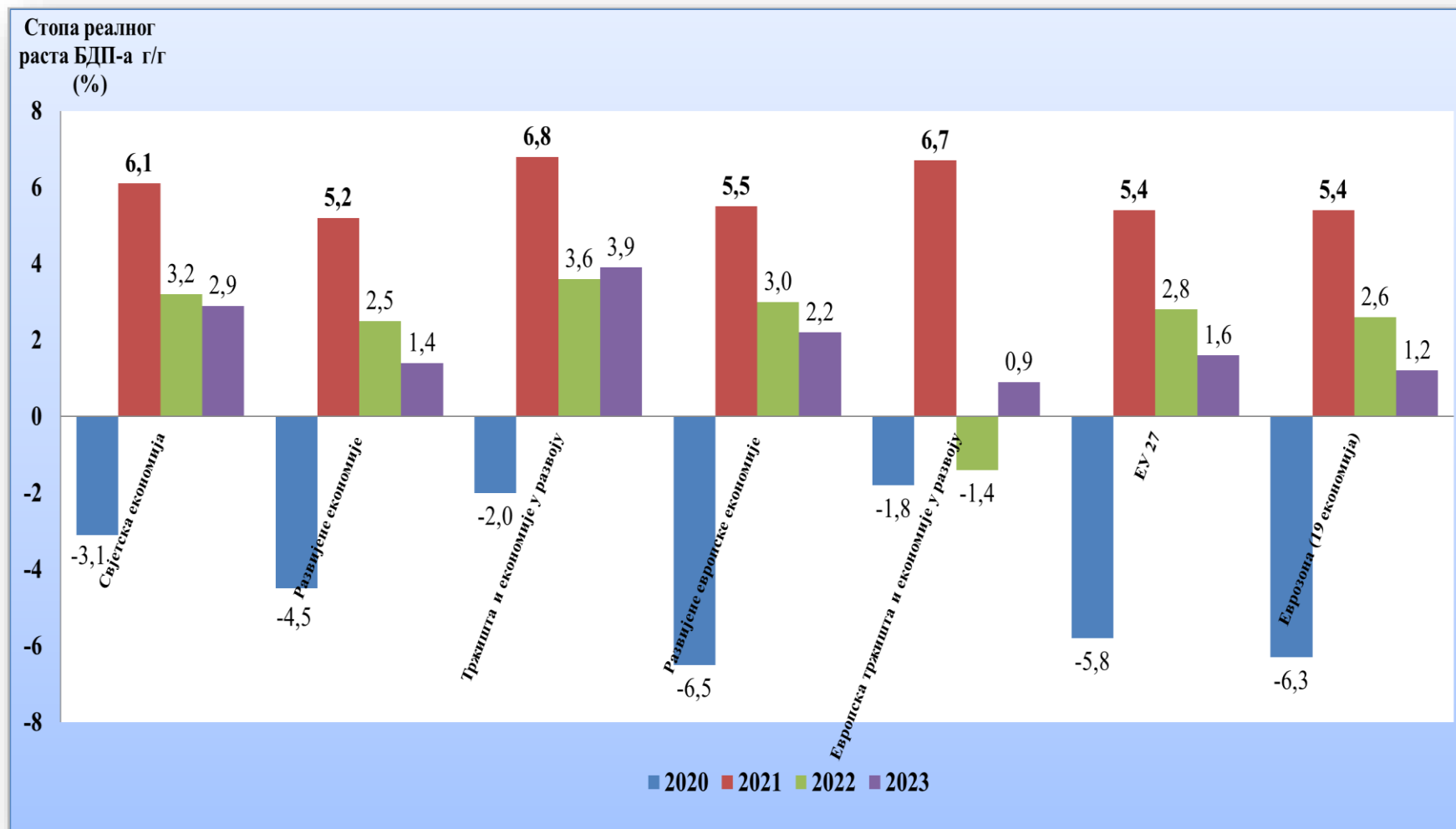
- Мјерена стопом реалног раста БДП-а, раст свјетске економије, најважнијих економских групација, најразвијенијих економија, највећих свјетских произвођача нафте, најважнијих спољнотрговинских партнера и земаља из региона и ширег окружења Републике Српске и БиХ, битно се одржава на економију Републике Српске и БиХ, као мале и отворене економије;
- Према подацима Међународног монетарног фонда (ММФ) из априла и јула 2022. године: World Economic Outlook (WEO): World Economic Outlook Update, Washington DC, April; July 2022. након значајног пада БДП-а у 2020. години (3,1%), на нивоу свјетску економије у 2021. годину остварен је раст БДП-а од 6,1% (пројекције за 2022. и 2023. годину предвиђају раст од 3,2%, односно 2,9% респективно), док се по анализираним групацијама кретао од 5,2% колико је износио код групације Развијених економија до 6,8%, колико је износио код групације Тржишта и економија у развоју, за коју се, у односу на остале посматране групације, и за 2022. односно 2023. годину, предвиђа највећи раст (3,6%, односно 3,9% респективно).



УВОД

СТОПЕ РЕАЛНОГ РАСТА БДП-а

СТАЊЕ И ПРОЈЕКЦИЈЕ ЗА СВЈЕТСКУ ЕКОНОМИЈУ И НАЈВАЖНИЈЕ ЕКОНОМСКЕ ГРУПАЦИЈЕ



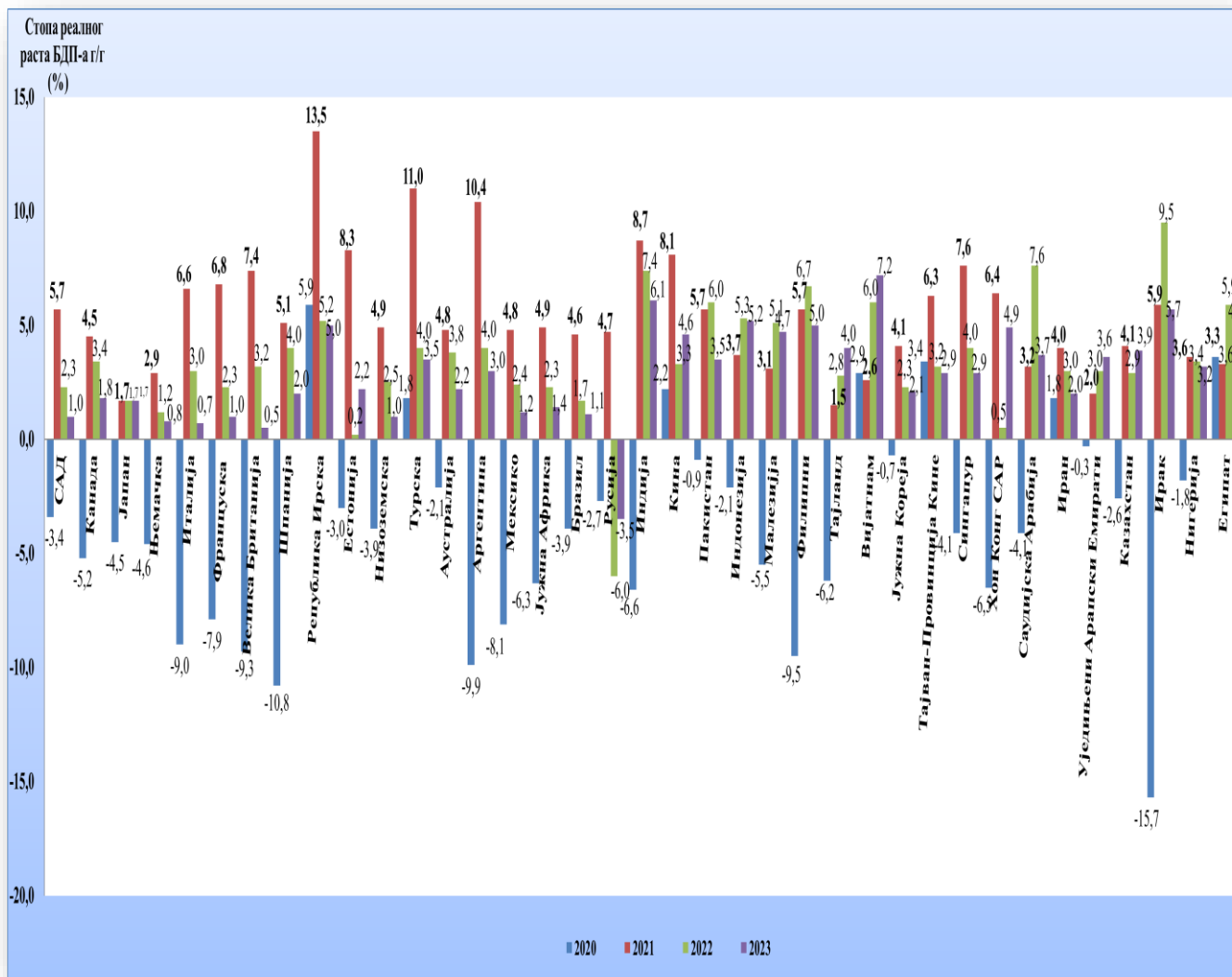
Извор: ММФ: World Economic Outlook (WEO); World Economic Outlook Update, Washington DC, April; July 2022



УВОД

СТОПЕ РЕАЛНОГ РАСТА БДП-а

СТАЊЕ И ПРОЈЕКЦИЈЕ ЗА ЕКОНОМИЈЕ НА СВЈЕТСКОМ НИВОУ



У 2021. години и све појединачне економије су оставиле раст БДП-а: Индст. најразвиј. Земље - Г7 од 1,7% (Јапан), преко 5,7% (САД) до 7,4% (Велика Британија); Шпанија 5,1%, Република Ирска-највећи раст (13,5%), Естонија (8,3%), Низоземска (4,9%); Земље BRICS-а од 4,6% (Бразил), преко 4,7% (Русија), 4,9% (Јужна Африка) и 8,1% (Кина) до 8,7% (Индија); Земље АСЕН-а од 1,5% (Тајланд) до 5,7% (Филипини); Азијски тигрови од 4,1% (Јужна Кореја) до 7,6% (Сингапур); Селктоване економије од стране ММФ-а (30 економија; 83% свјетског аутопута), а које нису анализирани у оквиру посматраних групација, од 4,8% (Аустралија) до 11% (Турска); земље велики произвођачи нафте од 2,0% (УАЕ) до 5,9% (Ирак). ММФ прогнозира позитиван раст за све анализирани економије и у 2022. и 2023, осим за Русију, са очекиваним највећим растом код земаља Блиског и Далеког истока (највећи за Ирак 9,5%, односно 5,7% респективно).

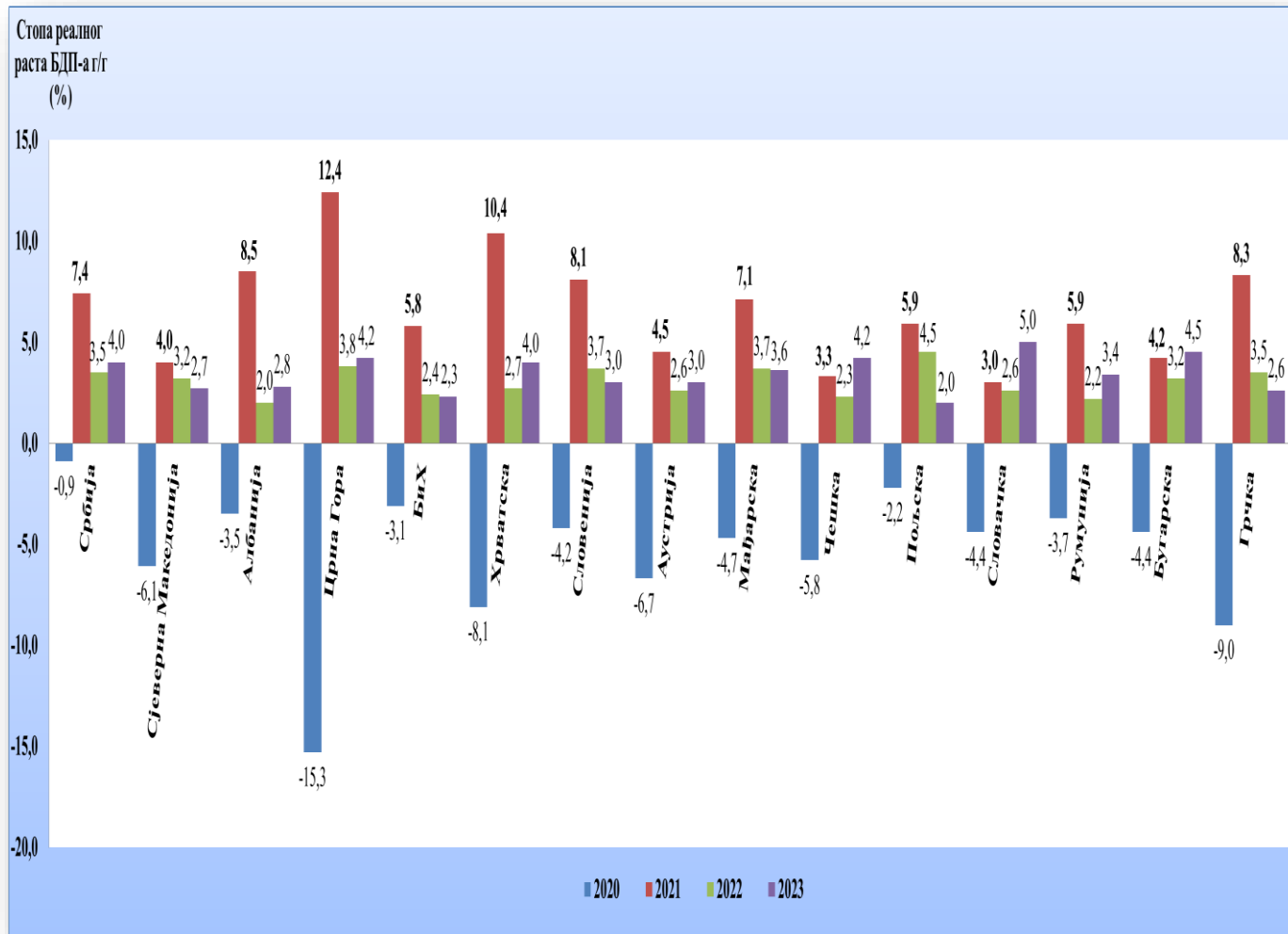
Извор: ММФ: World Economic Outlook (WEO); World Economic Outlook Update, Washington DC, April; July 2022



УВОД

СТОПЕ РЕАЛНОГ РАСТА БДП-а

СТАЊЕ И ПРОЈЕКЦИЈЕ ЗА ЕКОНОМИЈЕ У РЕГИЈИ И ШИРЕМ ОКРУЖЕЊУ



И све анализирани економије у региону и ширем окружењу Републике Српске и БиХ, у 2021. години, оствариле су раст БДП-а: највећи економије Црне Горе (12,4%) и Хрватске (10,4%), а слиједе их економије Албаније (8,5%), Грчке (8,3%) Словеније (8,1%), Србије (7,4%), Мађарске (7,1%)..... БиХ (5,8%) и Сјеверна Македонија (4,0%). Према прогнозама ММФ у 2022. и 2023. години све земље из ове групације ће остварити позитивне стопе раста БДП-а. Највећи раст се очекује од Пољске (4,5%, односно 2,0% респектив.), Црне Горе (3,8%, односно 4,2% респектив.), Мађарске (3,7%, односно 3,6% респектив.), Словеније (3,7%, односно 3,0% респектив.), те Србије (3,5%, односно 4,0% респектив.). За БиХ се предвиђа раст од 2,4%, односно 2,3% респект., за Сјеверну Македонију раст од 3,2%, односно 2,7% респект., док се за Хрватску предвиђа раст од 2,7%, односно 4,0% респектив.

Извор: ММФ: World Economic Outlook (WEO); World Economic Outlook Update, Washington DC, April; July 2022



УВОД

ЕКОНОМСКИ ПОКАЗАТЕЉИ НА НИВОУ ЕУ

- На нивоу Европске уније (ЕУ 27), према подацима ММФ-а, након пада БДП-а од 5,8% у 2020. години (5,9% према ЕК и Еуростат-у), у 2021. години дошло је до реалног раста БДП-а од 5,4%, а у 2022. години очекује се раст од 2,8% (2,7% према ЕК и Еуростат-у), а очекивани раст у 2023. години је 1,6% (1,5% према ЕК и Еуростат-у).
- Према подацима ЕК и Еуростат-а дошло је до побољшања на тржишту рада, у 2021. години запосленост је порасла уз смањење незапослености (отворено више од 5,2 милиона радних мјеста, повећан број запослених за скоро 3,5 милиона, смањењен броја незапослених за скоро 1,8 милиона). Предвиђа се да ће стопа незапослености у ЕУ са 7,0% у 2021. (7,1% у 2020.), смањити на 6,7% у 2022., односно 6,5% у 2023. год.
- Инфлација у ЕУ, углавном због раста цијене енергената расте навише и у 2021. је износила 2,9% (0,7% у 2020.), а због додатног притиска на раст цијена изазвног кризом у Украјини, у 2022. очекује се раст инфлац. на 8,3%, а у 2023. год. смањење на 4,6%.
- Укупни дефицит у ЕУ се значајно смањио са 6,9% БДП-а у 2020. на 4,7% у 2021. са очекиваним даљим смањењем у 2022. и 2023. год. на 3,6%, односно 2,5% респекти. Очекује се смањење јавног дуга са 89,7% БДП-а у 2021. (у 2020. рекордна висина од 92%) на 87,1% у 2022. односно 85,2% у 2023.

УВОД

МАКРОЕКОНОМСКА КРЕТАЊА НА НИВОУ РЕПУБЛИКЕ СРПСКЕ

- Номинални износ БДП-а РС за 2021. годину, према подацима Републичког завода статистику РС (прозводни приступ, текуће цијене) је 12.499.537.000 КМ (11.131.849.000 КМ у 2020. години), односно реално је већи за 6,9% (у 2020. пад од 2,5%). У структури БДП-а БиХ учествује са 32,35% (32,50% у 2020.). БДП per capita РС износи 11.078 КМ (9.797 КМ у 2020.), а БДП per capita БиХ, према првим резултатима за 2021. годину, износи 11.196 КМ (9.858 КМ у 2020). БДП per capita општине Лакташи (16.493 КМ у 2021.; 14.107 КМ у 2020.) је већи и од БДП per capita РС и од од БДП per capita БиХ. У структури БДП-а, РС за 2021. годину највеће учешће имају подручја Прерађивачка индустрија (12,3%) и Трговина (11,7%), те подручје Пољопривреда, шумарство и риболов (7,6%);
- Индустријска произв. у РС у 2021. остварила је раст од 12,1% у односу на 2020. год. Посматрано по главним индустријским групама расту је највише допринијело повећање произв. енергије за 12,8%, произв. капиталних производа за 26,2% и произв. интермедијарних производа за 9,7%, а затим повећање произв. трајних (13,0%) и нетрајних производа за широку потрошњу (8,4%).



УВОД

МАКРОЕКОНОМСКА КРЕТАЊА НА НИВОУ РЕПУБЛИКЕ СРПСКЕ

- Према подацима Привредне коморе РС годишња инфлација у РС (децембар 2021/децембар 2020) износила је 5,9%, док је просјечна годишња инфлација (јануар-децембар 2021/јануар-децембар 2020) износила 1,7%.
- Просјечна нето плата износила је 1.004 КМ, што је у односу на 2020. годину (956 КМ), реално више за 3,2%. Просјечна пензија износила је 409 КМ (394 КМ у 2020.) и достигла је ниво од 40,74% просјечне плате (41,21% у 2020.)
- Просјечан број запослених износио је 279.030 лица (4.803 лице или за 1,75% у односу на 2020.), а пензионера 270.711 (однос 1,03). Подручје Прерађив. индустрија има највеће учешће у укупној запослености 21,08%. Просјечан број незапослених (активна понуда радне снаге на евиденцији), износио је 76.033 лица (за 10.662 лица, односно за 12,30% мање у односу на 2020.). Анкетна стопа незапослености је била 14,3% (12,9% у 2020.), а административна стопа 21,4% (24,0% у 2020.).
- Остварен је извоз у вриједности од 4,63 милијарди КМ (3,56 милијарди КМ у 2020.), а покривеност увоза извозом износи 79,77%, (76,20 % у 2020.). Најважнији партнери у размјени су: Србија, Италија, Њемачка, Хрватска, Словенија, Аустрија и Кина.



УВОД

Показатељи општине у односу на Републику Српску

ОБЛАСТ	ПОКАЗАТЕЉИ	2020	2021	Индекс (2021/2020*100); разлика у % (2021-2020)
СТАНОВНИШТВО	Број становника РС	1.136.274	1.128.309	99,30
	Број становника општине	34.916	34.769	99,58
	Учешће општине у становништву РС (%)	3,07	3,08	0,01
ПРИВРЕДНА ДРУШТВА	Број привредних друштава на нивоу РС	10.340	10.536	101,90
	Број привредних друштава на нивоу општине	540	535	99,07
	Учешће општине у броју привредних друштава РС (%)	5,22	5,08	-0,14
	Број привредних друштава на 1000 становника на нивоу РС	9,10	9,34	102,62
	Број привредних друштава на 1000 становника на нивоу општине	15,47	15,39	99,49
ГРАЂАНЕ РАДА	Просјечан број незапослених на нивоу РС (активна понуда)	86.695	76.033	87,70
	Просјечан број незапослених на нивоу општине (активна понуда)	1.006	917	91,15
	Учешће општине у броју незапослених РС (%)	1,16	1,21	0,05
	Просјечан број запослених на нивоу РС	274.227	279.030	101,75
	Просјечан број запослених на нивоу општине	10.743	11.532	107,34
	Учешће Општине у броју запослених РС (%)	3,92	4,13	0,21
	Број запослених на 1000 становника на нивоу РС	241,34	247,30	102,47
	Број запослених на 1000 становника на нивоу општине	307,68	331,67	107,80
	Стопа незапослености на нивоу РС (%)	24,02	21,41	-2,61
	Стопа незапослености на нивоу општине (%)	8,56	7,37	-1,19
	Просјечан број запослених у привредним друштвима на нивоу РС (по основу стања на крају мјесеца-основни обрачун, за 2020. год. коригованог по основу часова рада за субјекте који имају запослене, а у извјештају нису попунили податак за основни обрачун; податак за 2021. год. коригован позитивном разликом броја запослених на нивоу општине по Збирном извјештају за 2021. годину у односу на података о броју запослених ПКРС-Подручна комора БЛ)	175.880	181.406	103,14
	Просјечан број запослених у привредним друштвима на нивоу општине (по основу стања на крају мјесеца-основни обрачун, за 2020. год. коригованог по основу часова рада за субјекте који имају запослене, а у извјештају нису попунили податак за основни обрачун)	7.949	8.267	104,00
	Број запослених по привредном друштву на нивоу РС	17,01	17,22	101,21
	Број запослених по привредном друштву на нивоу општине	14,72	15,45	104,97
	Просјечна нето плата у РС (KM)	956	1.004	105,02
Просјечна нето плата на нивоу општине (KM)	844	877	103,91	
СПОЉНОТРОВНИСКА РАЗМЈЕНА	Обим размјене РС (KM)	8.232.138.000	10.438.668.000	126,80
	Обим размјене општине (KM)	774.417.000	1.030.989.000	133,13
	Учешће општине у обиму размјене РС (%)	9,41	9,88	0,47
	Обим робне размјене РС per capita (KM)	7.244,85	9.251,60	127,70
	Обим робне размјене општине per capita (KM)	22.179,43	29.652,54	133,69
	Салдо робне размјене РС (KM)	-1.111.850.000	-1.174.650.000	105,65
	Салдо робне размјене општине (KM)	-271.729.000	-366.865.000	135,01
	Учешће општине у салду робне размјене РС (%)	24,44	31,23	6,79



УВОД

Показатељи општине у односу на Републику Српску

ОБЛАСТ	ПОКАЗАТЕЉИ	2020	2021	Индекс (2021/2020*100); разлика у % (2021-2020)	
СТОПНОСТРОПОВИНСКА РАЗМЈЕНА	Салдо робе размјене РС per capita (KM)	-978,51	-1.041,07	106,39	
	Салдо робе размјене општине per capita (KM)	-7.782,36	-10.551,50	135,58	
	Увоз РС (KM)	4.671.994,000	5.806.659,000	124,29	
	Увоз општине (KM)	523.073,000	698.927,000	133,62	
	Учешћа општине увозу у РС (%)	11,20	12,04	0,84	
	Увоз РС per capita (KM)	4.111,68	5.146,34	125,16	
	Увоз општине per capita (KM)	14.980,90	20.102,02	134,18	
	Извоз РС (KM)	3.560.144,000	4.632.009,000	130,11	
	Извоз општине (KM)	251.344,000	332.062,000	132,11	
	Учешће општине у извозу РС (%)	7,06	7,17	0,11	
	Извоз РС per capita (KM)	3.133,17	4.105,27	131,03	
	Извоз општине per capita (KM)	7.198,53	9.550,52	132,67	
	Покривеност увоза извозом на нивоу РС (%)	76,20	79,77	3,57	
	Покривеност увоза извозом на нивоу општине (%)	48,05	47,51	-0,54	
	ФИНАНСИЈСКО ПОСЛОВАЊЕ	ЕВИТ (оперативна добит)-привреда РС (KM) (пословни добитак-пословни губитак)	1.564.081,145	2.237.682,695	143,07
		ЕВИТ (оперативна добит)-привреда општине (KM) (пословни добитак-пословни губитак)	148.884,204	151.134,557	101,51
		Кредитна задужења-привреда РС (KM) (дугорочни кредити+краткорочни кредити+дио дугорочних обавеза које доспијевају до годину дана)	6.591.834,020	6.657.226,181	100,99
Кредитна задужења-привреда општине (KM) (дугорочни кредити+краткорочни кредити+дио дугорочних обавеза које доспијевају до годину дана)		252.733,436	236.252,858	93,48	
Учешће привреде општине у кредит. задужењима привреде РС (%)		3,83	3,55	-0,28	
Укупни приходи привреде РС (KM)		21.184.775,782	24.482.669,119	115,57	
Укупни приходи привреде општине (KM)		1.357.336,419	1.547.832,415	114,03	
Учешће општине у укупним приходима привреде РС (%)		6,41	6,32	-0,09	
Укупни приходи привреде РС per capita (KM)		18.644,07	21.698,55	116,38	
Укупни приходи привреде општине per capita (KM)		38.874,34	44.517,60	114,52	
Укупни приходи привреде РС по привредном друштву (KM)		2.048.817,77	2.323.715,75	113,42	
Укупни приходи привреде општине по привредном друштву (KM)		2.513.585,96	2.893.144,70	115,10	
Укупни приходи привреде РС по запосленом (KM)		120.450,17	134.960,64	112,05	
Укупни приходи привреде општине по запосленом (KM)		170.755,62	187.230,24	109,65	
Укупни расходи привреде РС (KM)		19.482.940,129	22.607.426,612	116,04	
Укупни расходи привреде општине (KM)		1.232.662,654	1.419.671,778	115,17	
Учешће општине у укупним расходима привреде РС (%)		6,33	6,28	-0,05	
Бруто финансијски резултат привреде РС (KM)		1.701.835,653	1.875.242,507	110,19	
Бруто финансијски резултат привреде општине (KM)		124.673,765	128.160,637	102,80	
Учешће општине у бруто финансијском резултату привреде РС (%)		7,33	6,83	-0,50	
Бруто финансијски резултат привреде РС per capita (KM)		1.497,73	1.661,99	110,97	
Бруто финансијски резултат привреде општине per capita (KM)		3.570,68	3.686,06	103,23	
Нето добитак текуће године-привреда РС (KM)		1.874.803,199	2.246.948,034	119,85	
Нето добитак текуће године-привреда општине (KM)		134.094,663	129.346,796	96,46	
Учешће општине у нето добитку привреде РС (%)		7,15	5,76	-1,39	
Нето добитак текуће године per capita-привреда РС (KM)		1.649,96	1.991,43	120,70	
Нето добитак текуће године per capita-привреда општине (KM)		3.840,49	3.720,18	96,87	
Нето губитак текуће године-привреда РС (KM)		335.981,252	589.103,644	175,34	
Нето губитак текуће године-привреда општине (KM)		21.960,334	15.114,176	68,82	
Учешће општине у нето губитку привреде РС (%)		6,54	2,57	-3,97	
Нето финансијски резултат привреде РС (KM)		1.538.821,947	1.657.844,390	107,73	
Нето финансијски резултат привреде општине (KM)		112.134,329	114.232,620	101,87	
Учешће општине у нето финансијском резултату привреде РС (%)		7,29	6,89	-0,40	
Нето финансијски резултат привреде РС per capita (KM)	1.354,27	1.469,32	108,50		
Нето финансијски резултат привреде општине per capita (KM)	3.211,55	3.285,47	102,30		
Нето фин. резултат по привредном друштву-привреда РС (KM)	148.822,24	157.350,45	105,73		
Нето фин. резултат по привредном друштву-привреда општине (KM)	207.656,16	213.518,92	102,82		
Нето фин. резултат по запосленом-привреда РС (KM)	8.749,27	9.138,86	104,45		
Нето фин. резултат по запосленом-привреда општине (KM)	14.106,72	13.817,90	97,95		



УВОД

Показатељи општине у односу на Републику Српску

ОБЛАСТ	ПОКАЗАТЕЉИ	2020	2021	Индекс (2021/2020*100); разлика у % (2021-2020)
ПРОФИТАБИЛНОСТИ	ЕВИТ/пословни приходи-привреда РС (%)	7,73	9,40	1,67
	ЕВИТ/пословни приходи-привреда општине (%)	11,21	10,01	-1,20
	Нето маржа-привреда РС (%) (нето финансијски резултат/пословни приходи*100)	7,60	6,96	-0,64
	Нето маржа-привреда општине (%) (нето финансијски резултат/пословни приходи*100)	8,44	7,57	-0,87
	Стопа добити-привреда РС (%) (нето финансијски резултат/укупни приходи*100)	7,26	6,77	-0,49
	Стопа добити-привреда општине (%) (нето финансијски резултат/укупни приходи*100)	8,26	7,38	-0,88
	ROE (поврат на капитал)-привреда РС (%) (нето финансијски резултат/капитал*100)	6,98	7,12	0,14
	ROE (поврат на капитал)-привреда општине (%) (нето финансијски резултат/капитал*100)	16,73	15,66	-1,07
	ROA (поврат на активу/имовину)-привреда РС (%) (нето финансијски резултат/укупна актива*100)	2,99	3,08	0,09
	ROA (поврат на активу/имовину)-привреда општине (%) (нето финансијски резултат/укупна актива*100)	7,23	7,02	-0,21
ЛИКВИДНОСТИ	Коефицијент текуће ликвидности-привреда РС (текућа средства/текуће обавезе)	1,11	1,16	0,05
	Коефицијент текуће ликвидности-привреде општине (текућа средства/текуће обавезе)	1,20	1,28	0,08
	Коефицијент убрзане ликвидности-привреда РС ((текућа средства-залихе)/текуће обавезе)	0,75	0,78	0,03
	Коефицијент убрзане ликвидности-привреде општине ((текућа средства-залихе)/текуће обавезе)	0,82	0,85	0,03
	Коефицијент тренутне ликвидности-привреда РС (готовински еквиваленти и готовина/текуће обавезе)	0,16	0,18	0,02
Коефицијент тренутне ликвидности-привреда општине (готовински еквиваленти и готовина/текуће обавезе)	0,12	0,13	0,01	
ПОКАЗАТЕЉИ ФИНАНСИЈСКИ	Просјечан број дана наплате потраживања-привреда РС (365/(пословни приход/потраживања од купаца))	75,93	67,36	88,71
	Просјечан број дана наплате потраживања-привреда општине (365/(пословни приход/потраживања од купаца))	84,07	80,49	95,75
	Просјечан број дана обрта залиха-привреда РС (365/(набавна вриједност продате робе+трошкови материјала)/залихе)	121,30	115,67	95,36
	Просјечан број дана обрта залиха-привреде општине (365/(набавна вриједност продате робе+трошкови материјала)/залихе)	106,77	101,89	95,43
	Просјечан број дана плаћања добављача-привреда РС (365/(набавна вриједност продате робе+трошкови материјала+нематеријални трошкови+трошкови производних услуга)/добављачи)	112,59	99,66	88,51
	Просјечан број дана плаћања добављача-привреда општине (365/(набавна вриједност продате робе+трошкови материјала+нематеријални трошкови+трошкови производних услуга)/добављачи)	108,39	97,06	89,54
	Пословни приходи по запосленом-привреда РС (KM)	115.077,01	131.287,10	114,09
	Пословни приходи по запосленом-привреда општине (KM)	167.080,86	182.562,59	109,27
	Просјечан трошак плате по запосленом-привреда РС (KM)	17.353,65	18.061,48	104,08
	(трошкови бруто зарада, бруто накнада зарада и осталих личних расхода/просјечан број запослених у привредним друштвима-стање на крају мјесеца)			
	Просјечан трошак плате по запосленом-привреда општине (KM)	16.989,38	18.182,72	107,02
	(трошкови бруто зарада, бруто накнада зарада и осталих личних расхода/просјечан број запослених у привредним друштвима-стање на крају мјесеца)			
	Учешће трош. материјала у пословним приходима-привреда РС (%)	18,83	19,28	0,45
	Учешће трош. материј. у пословним приход.-привреда општине (%)	25,84	27,88	2,04
	Учешће трошкова плата у пословним приходима-привреда РС (%) (трошкови бруто зарада, бруто накнада зарада и осталих личних расхода/пословни приходи*100)	15,08	13,76	-1,32
	Учешћ. трошкова плата у пословним приходима-привреда општине (%) (трошкови бруто зарада, бруто накнада зарада и осталих личних расхода/пословни приходи*100)	10,17	9,96	-0,21
	Учешће пословних расхода, изузев трошкова продате робе, у пословним приходима-привреда РС (%) ((пословни расходи-набавна вриједност продате робе)/пословни приходи*100)	52,97	51,30	-1,67
Учешће пословних расхода, изузев трошкова продате робе, у пословним приходима-привреда РС (%) ((пословни расходи-набавна вриједност продате робе)/пословни приходи*100)	55,42	55,32	-0,10	
Принос по јединици сталних средстава-привреда РС (KM) (пословни приходи/стална средства)	0,74	0,84	113,95	
Принос по јединици сталних средстава-привреда општине (KM) (пословни приходи/стална средства)	1,96	2,11	107,66	
ПОК. СОЛВЕНТОС.	Учешће туђих у укупним изворима средстава-привреда РС (%) (укупне обавезе/(укупне обавезе+капитал)*100)	44,88	44,29	-0,67
	Учешће туђих у укупним изворима средстава-привреда општине (%) (укупне обавезе/(укупне обавезе+капитал)*100)	55,29	53,20	-2,09
	Кредитна способност привреде РС (ЕВИТ/камате)	7,49	9,95	132,79
	Кредитна способност привреде општине (ЕВИТ/камате)	17,91	14,19	79,21
	Кредитно задужење/капитал-привреда РС (%)	29,88	28,58	-1,30
	Кредитно задужење/капитал-привреда општине (%)	37,70	32,38	-5,32



ПРИВРЕДА ОПШТИНЕ ЛАКТАШИ

ОСНОВНЕ ТЕНДЕНЦИЈЕ

- И у 2021. години општина Лакташи је задржала статус развијене јединице локалне самоуправе, која је атрактивна како за инвеститоре (страни капитал из 28 земља свијета; 250.000 евра страних и домаћих инвестиција, велике свјетске компаније послују на подручју општине), тако и за нове становнике (позитивни миграциони салдо; 59, по броју становника; 34.769 на осмом, одосно, ако се у разматрање укључи Град Источно Сарајево, на деветом мјесту у РС), а у 2022. години управо захваљујући развијености привреде (дугогодишњи статус развијене локалне самоуправе и стопа запослености изнад просјека Републике Српске), стекла статус града;
- Привредна кретања на подручју општине Лакташи у 2021. години карактерише раст укупне привредне активности (мјерен укупним приходом), повећан ниво спољнотрговинске размјене уз раст извоза и уравнотежену покривеност увоза извозом, раст чисте добити привреде, уз показатеље профитабилности изнад просјека привреде Републике Српске, раст запослености праћен смањењем стопе незапослености;



ПРИВРЕДА ОПШТИНЕ ЛАКТАШИ

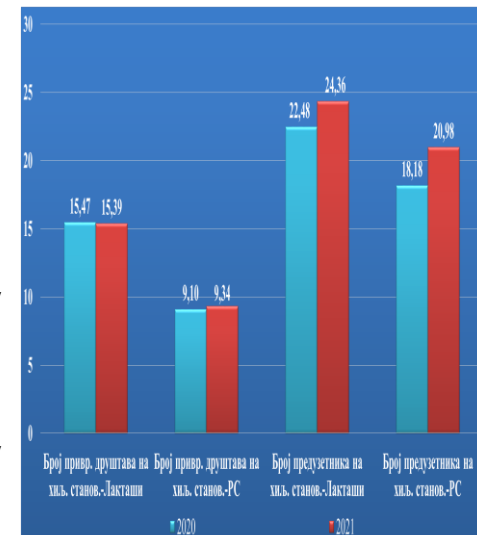
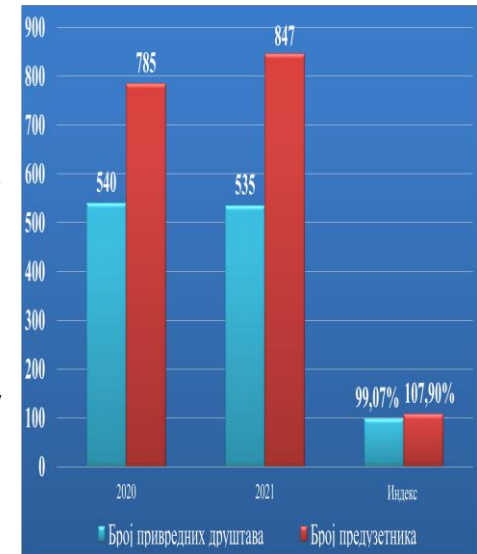
ОСНОВНЕ ТЕНДЕНЦИЈЕ

- Карактеристика привреде је и веће учешће туђих у укупним изворима средстава (53,20%) у односу на просјек Републике Српске (44,29%);
- Присутна је и задуженост привреде (кредитно задужење у односу на капитал од 32,38%, изнад просјека Републике Српске; 28,28%, али уз већу кредитну способност привреде општине; коефицијент 14,19 у односу на 9,95 на нивоу Републике Српске) и недовољна ликвидности привреде, посебно са становишта убрзане и тренутне ликвидности (кофицијент текуће ликвидности изнад један; 1,28 и просјека Републике Српске; 1,16, коефицијент убрзане ликвидности испод један; 0,85, али изнад просјека Републике Српске; 0,78, кофицијент тренутне ликвидности испод један; 0,13 и просјека Републике Српске; 0,18), немогућност обезбјеђења повољних извора финансирања, тешкоће у реализацији производа, а посебно наплати потраживања (просјечан број дана наплате потраживања; 80,49, већи од просјека Републике; 67,36), те ликвидација и стечај привредних субјеката, али и оснивање нових привредних друштава.

ПРИВРЕДА ОПШТИНЕ ЛАКТАШИ

ОСНОВНЕ ТЕНДЕНЦИЈЕ-БРОЈ ПРИВРЕДНИХ СУБЈЕКТА

- Број привредних дрштава са сједиштем на подручју општине (привредна друштва, задруге и друга правна лица, која послују на профитном принципу), према подацима АПИФ-а-завршни рачун, у 2021. у односу на 2020. год. се смањио за око 1% (0,93%; са 540 на 535), што није значајније утицало на учешће у укупном броју привредних друштава на нивоу Републике Српске, које се креће око 5% (5,08% у 2021. год; 5,22% у 2020. год), као ни на број привредних друштава на хиљаду становника, који се креће око 15 (15,39 у 2021. год; 15,47 у 2020. год.) и који је знатно изнад просјека Републике Српске око 9 (9,34 у 2021. год; 9,10 у 2020. год.)
- Број предузетника, према подацима из Регистра предузетника, је повећан за 62, односно за око 8% (7,90%; са 785 у 2020. на 847 у 2021. год.). Број предузетника на хиљаду становника је око 24 (24,36 у 2021. и 22,48 у 2020. год.) и изнад је републичког просјека (20,98 у 2021.; 18,88 у 2020. год.). Лакташки предузетници у укупном броју предузетника на нивоу Републике Српске учествују са око 4% (3,58%).



ПРИВРЕДА ОПШТИНЕ ЛАКТАШИ

ОСНОВНЕ ТЕНДЕНЦИЈЕ-ПРИВРЕДНИ СУБЈЕКТИ ПРЕМА ВЕЛИЧИНИ

- Постоје активна привредна друштава са сједиштем на подручју општине, која из одређених разлога нису предала завршни рачун, а послује и велики број пословних јединица привредних друштава која немају сједиште на подручју општине, од чега из Федерације БиХ и Брчко Дистрихта око 50.
- У структури привредних друштава према величини, доминирају мала привредна друштва, којих је према критерију запослености-обрачун Р/М 505 (111 малих предузећа и 394 микро предузећа), док је број средњих друштава 24, а великих шест (Интеграл инжењеринг а.д. Лакташи, Kolektor CCL д.о.о. Лакташи, Cablex ВиН д.о.о. Александровац-Лакташи, MAHLE Electric Drives Bosnia d.o.o. Laktaši; Марбо д.о.о. Лакташи; и Нискоградња д.о.о. Лакташи), док је по критеријима дефинисаним Законом о рачуноводству и ревизији број микро предузећа је 175 (РС 4.405); малих 255 (РС; 4.551); средњих 69 (РС; 1.121) и великих 36 (РС; 459)

ПРИВРЕДА ОПШТИНЕ ЛАКТАШИ

ОСНОВНЕ ТЕНДЕНЦИЈЕ-ПРВИХ ДЕСЕТ ПРИВРЕДНИХ СУБЈЕКТА

Р.бр.	Привредна друштва - остварени приходи	Привредна друштва - остварена добит
1	"INTEGRAL INŽENJERING" a.d. Laktaši	"INTEGRAL INŽENJERING" a.d. Laktaši
2	Mesna industrija "TULUMOVIĆ" d.o.o. Laktaši	"EL-EN SOLUTIONS" d.o.o. Laktaši
3	"MARBO" d.o.o. Laktaši	"Kolektor CCL" d.o.o. Laktaši "
4	"Kolektor CCL" d.o.o. Laktaši "	"VENDOM" d.o.o. Laktaši
5	"MAHLE Electric Drives Bosnia" d.o.o. Laktaši	"MILCO" d.o.o. Laktaši
6	"MILCO" d.o.o. Laktaši	"COLOR VISION" d.o.o.Tm - Laktaši
7	"NISKOGRADNJA" d.o.o. Laktaši	"POP TRADE" d.o.o. Laktaši
8	"GT-SATELIT" d.o.o. Laktaši	"VELEHEM-S" d.o.o. Glamočani-Laktaši
9	"MLADOST-TRADE" d.o.o. Glamočani-Laktaši	"TGT" a.d. Laktaši
10	"KALDERA COMPANY" d.o.o. Laktaši	Mesna industrija "TULUMOVIĆ" d.o.o. Laktaši

Извор: LRC BIS

Р. Бр.	Назив привредног друштва	Р/М	% у броју запослених у привредним друштвима - Р/М (8.267)	% у броју укупно запослених на подручју општине (11.532)
1	"INTEGRAL INŽENJERING" a.d. Laktaši	844	10,21	7,32
2	"KOLEKTOR CCL" d.o.o. Laktaši	586	7,09	5,08
3	"CABLEX BH" d.o.o. Aleksandrovac-Laktaši	440	5,32	3,82
4	"MAHLE Electric Drives Bosnia" d.o.o. Laktaši	424	5,13	3,68
5	"MARBO" d.o.o. Laktaši	386	4,67	3,35
6	"NISKOGRADNJA" d.o.o. Laktaši	343	4,15	2,97
7	"KALDERA COMPANY" d.o.o. Laktaši	170	2,06	1,47
8	Mesna industrija "TULUMOVIĆ" d.o.o. Laktaši	162	1,95	1,40
9	JZU Dom zdravlja "Dr Mladen Stojanović"	156	1,89	1,35
10	"VENDOM" d.o.o. Laktaši	154	1,86	1,34
	УКУПНО	3.665	44,33	31,78

Извор: LRC BIS



ПРИВРЕДА ОПШТИНЕ ЛАКТАШИ

ОСНОВНЕ ТЕНДЕНЦИЈЕ-ПРВИХ ДЕСЕТ ПРИВРЕДНИХ СУБЈЕКТА

Р. Бр.	Привредна друштва-остварени извоз
1	"INTEGRAL INŽENJERING" a.d. Laktaši
2	"KOLEKTOR CCL" d.o.o. Laktaši
3	"MAHLE Electric Drives Bosnia" d.o.o. Laktaši
4	"VENDOM" d.o.o. Laktaši
5	"JAKSCHE TECHNOLOGY" d.o.o. Laktaši
6	"EL-EN SOLUTIONS" d.o.o. Laktaši
7	"DRVOFLOR" d.o.o. Laktaši
8	"IRADIA COMPANY" d.o.o. Laktaši
9	"EXPERTO" d.o.o. Laktaši
10	"BELI-BORNA" d.o.o. Aleksandrovac, Laktaši

Извор: LRC BIS

10	"ВЕГИ-ВОКИВ" д.о.о. Александровач, Лакташи
11	"ЕХЪЕКТО" д.о.о. Лакташи

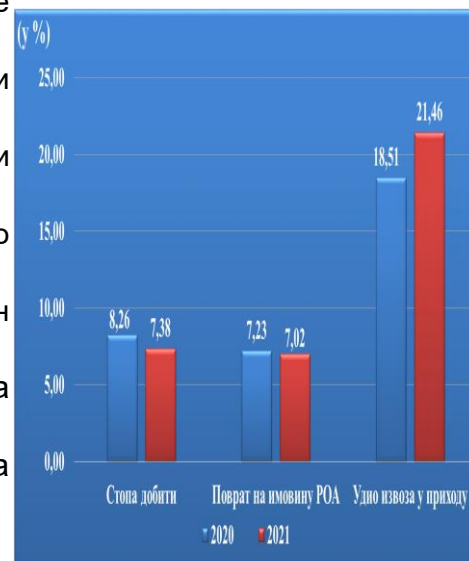
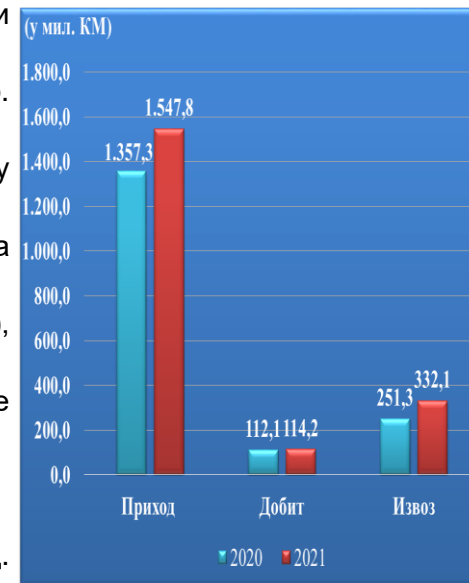
- **Анализа података за 2021. годину о оствареним укупним приходима, добити, извозу и броју запослених показује да је првих десет привредних друштава (рангираних према овим критеријима) остварило 44,16% укупних прихода (45,83% у 2020.), 45,11% остварене нето добити (63,37% у 2020. години), 77,27% укупне вриједности извоза-по завршном рачуну (79,81% у 2020.), те да ангажује 44,33% запослених у привред. друштвима (43,85% у 2020.), односно 31,78% укупно запослених (32,45% у 2020.).**



ПРИВРЕДА ОПШТИНЕ ЛАКТАШИ

ОСНОВНЕ ТЕНДЕНЦИЈЕ-ФИНАНСИЈСКО ПОСЛОВАЊЕ

- Укупни приходи привреде (привр. дрштва) у односу на 2020. год. (1.357.336.419 КМ), порасли за око 190,50 мил. (190.495.996 КМ), односно за око 14% (14,03%) и износе око 1,55 милијар. КМ (1.547.832.415 КМ), што је показатељ изузетно високог нивоа привр. активности. Учешће у РС је око 6% (6,32%). Приходи предузет. који предају завршни рачун (55 у 2021.), у односу на 2020. год. (39.548.744 КМ; 50 предузет.) порасли су за око 7,42 милиона КМ (7.418.498КМ), односно за око 19% (18,76%) и износе око 47 милиона КМ (46.967.242,00 КМ). Учешће у РС је око 4% (4,29%). Приходи предузет. који се паушално опорезују се крећу од 10 до 15 мил. КМ.
- Привреда општине, позитивно послује (нето финансиј. резултат-чиста добит привред. друштава износи преко 114 мил. КМ; 114.232.620 КМ и за 2.098.291 КМ, односно 1,87% је већа у односу на 2020.; 112.134.329 КМ), али са недовољном профитабилности (стопа добити 7,38% у 2021.; 8,26% у 2020. иако изнад просјека РС; 6,77% у 2021.; 7,26% у 2020.) и недовољном орјентацијом ка извозу. Од 534 привр. друштава 373 (351 у 2020.) је остварило нето добитак, 146 (175 у 2020.) нето губитак, а 16 (14 у 2020.) је исказало неутралан финансиј. резултат. Чиста добит предузет. који предају завршни рачун, је порасла за 950.296 КМ, односно за 23,25% (са 4.088.116 КМ у 2020. на 5.038.421 у 2021.). Стопа добити предузет. (10,72% у 2021.; 10,34% у 2020.) је изнад стопе добити привреде.



ПРИВРЕДА ОПШТИНЕ ЛАКТАШИ

ОСНОВНЕ ТЕНДЕНЦИЈЕ-СТРУКТУРА ПРИВРЕДЕ ПО ДЈЕЛАТНОСТИМА

- Структура привреде по дјелатностима се није битније измјенила у односу на 2020. год. Водеће дјелатности су Индустрија, Трговина, и Грађевинарство. Највећи укупан приход је остварен у подручју Прерађивачка индустрија, чиме је након дугог низа година престигла Трговину, док по броју привредних друштава и оствареном нето финансиј. резултату предност има Трговина, а по оба показатеља, у међусобном поређењу, слиједи их Грађевинарство. Прерађивачка индустрија и даље има највећи број запослених радника. У оквиру прерађивачке индустрије, најразвијеније гране су Метална и машинска, Електроиндустрија, Прехрамбена индустрија (Храна и пиће), Дрво и намјештај, Пластика и гума и Грађев. и неметални произв. Значајан утицај, по свим показатељима има и подручје

Подручје дјелатности		Привредна друштва		Предузетници		Запослени		Укупни приходи		Нето фин. резултат	
		Бр.	%	Бр.	%	Бр.	%	Износ	%	Износ	%
A	Пољопривреда, шумарство и риболов	25	4,67	31	3,66	197	1,71	29.643.361	1,92	-28.904	-0,03
B	Вађење руда и камена	6	1,12	0	0,00	17	0,15	2.787.251	0,18	125.753	0,11
C	Прерађивачка индустрија	140	26,17	138	16,29	4.076	35,34	573.070.313	37,02	34.580.003	30,27
D	Производња и снабдијевање електричном енергијом, гасом, паром и климатизација	6	1,12	0	0,00	78	0,68	20.161.434	1,30	8.214.661	7,19
E	Снабдијевање водом; канализација, управљање отпадом и дјелатности санације (ремедијације) животне средине	6	1,12	3	0,35	140	1,21	7.753.598	0,50	458.870	0,40
F	Грађевинарство	27	5,05	71	8,38	1.208	10,48	285.702.598	18,46	18.049.928	15,80
G	Трговина на велико и на мало, поправка моторних возила и мотоцикала	168	31,40	212	25,03	3.170	27,49	532.401.530	34,40	44.408.818	38,88
H	Саобраћај и складиштење	61	11,4	93	10,98	648	5,62	65.367.495	4,22	4.403.337	3,86
I	Дјелатности пружања смјештаја, припреме и послуживања хране, хотелијерство и угоститељство	3	0,56	123	14,52	330	2,86	1.840.575	0,12	-60.211	-0,05
J	Информације и комуникације	11	2,06	13	1,54	37	0,32	3.407.535	0,22	1.844.520	1,62
K	Финансијске дјелатности и дјелатности осигурања	1	0,19	2	0,24	68	0,59	252	0,00	-1.258,00	0,00
L	Пословање некретностима	11	2,06	4	0,47	11	0,10	1.483.688	0,10	107.444	0,09
M	Стручне, научне и техничке дјелатности	42	7,85	43	5,08	148	1,28	10.498.803	0,68	1.010.570	0,88
N	Административне и помоћне услужне дјелатности	9	1,68	14	1,65	36	0,31	3.128.223	0,20	231.541	0,20
O	Јавна управа и одбрана; обавезно социјално осигурање	0	0	0	0,00	304	2,64	0	0,00	0	0,00
P	Образовање	5	0,94	7	0,83	435	3,77	482.930	0,03	32.825	0,03
Q	Дјелатности здравствене заштите и социјалног рада	12	2,24		0,00	428	3,71	8.232.940	0,53	714.668	0,63
R	Умјетност, забава и рекреација	2	0,37	2	0,24	67	0,58	1.869.889	0,12	140.055	0,12
S	Остале услужне дјелатности	0	0	91	10,74	134	1,16	0	0,00	0	0,00
УКУПНО		535	100,00	847	100,00	11.532	100,00	1.547.832.415	100,00	114.232.620	100,00

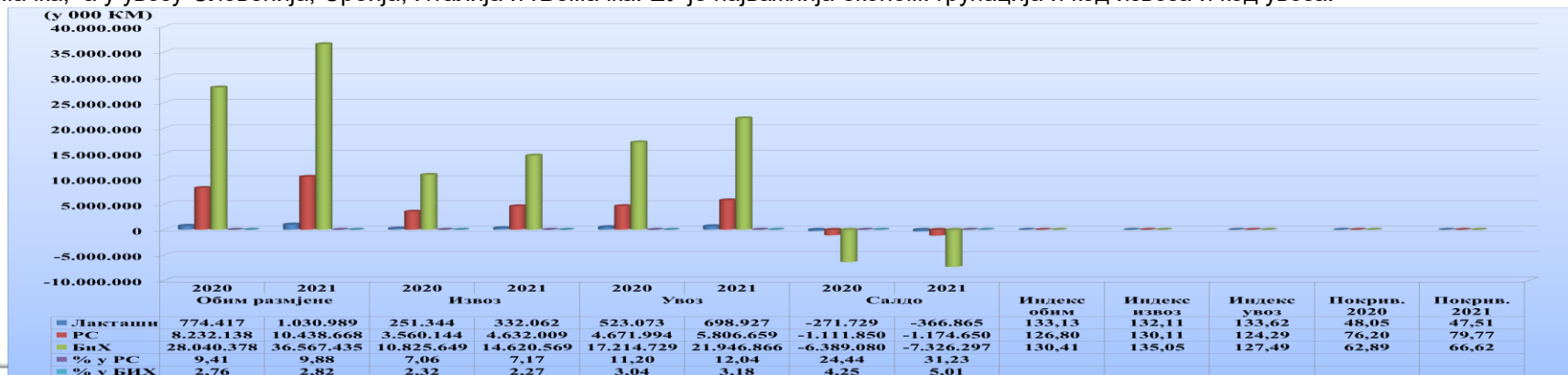
Извор: Републички завод за статистику Републике Српске-РЗС РС (подаци о запосленима; обухватају запослене у привред. друштвима са сједиштем на подручју општине, ПЈ привред. друштва, организацијама, институцијама и њиховим организационим дијеловима и код предузет.); АПИФ-Збирни извјештај за 2021. (подаци о броју прив. друштва и финансиј. Показатељима); Јединствени информациони систем за регистрацију пословних субјеката (подаци о броју предузетника).



ПРИВРЕДА ОПШТИНЕ ЛАКТАШИ

ОСНОВНЕ ТЕНДЕНЦИЈЕ-СПОЉНОТРГОВИНСКА РАЗМЈЕНА

- Са становишта спољнотргов. размјене општина Лакташи спада међу важније општине у РС и БиХ. Према подацима Спољнотргов. коморе БиХ (приказани на граф.), обим спољнотрговинске размјене је са 774.417.000 КМ у 2020. год. порастао на преко милијар. КМ (1.030.989 КМ), односно за око 255 мил. КМ (256.572.000 КМ) или око 33% (33,13%). Учешће у спољнотргов. размјени РС је око 10% (9,88% у 2021.; 9,41% у 2020.), а БиХ око 3% (2,82% у 2021.; 2,76% у 2020.). Вриједност извоза је преко 330.000 мил. КМ (332.062.000 КМ) и у односу на 2020. год. (251.344.000 КМ) извоз је порастао за преко 80 мил. КМ (80.718.000КМ), односно за преко 30% (32,11%). Стопа покривености увоза извозом, у посматраном периоду, је уравнотежена и износи око 48% (47,51% у 2021.; 48,05% у 2020.). Учешће у извозу РС је око 7% (7,17% у 2021.; 7,06% у 2020.), а у извозу БиХ око 2% (2,27% у 2021.; 2,32% у 2020.). Према подацима РЗС РС обим спољнотрговин. размјене је 1.020.513.288 КМ (учешће у РС је 10,20%), вриједност извоза је 362.210.375 КМ (учешће у РС је 8,18%), стопа покривености увоза извозом је 55,02% у 2021.; 51,44% у 2020.) У извозу доминира подручје Прерађивачке индустрије, по секторима највеће је учешће извоза машина и транспортних средстава. Најважнији спољнотргов. партнери општине Лакташи у 2021. год. у извозу су били Словенија, Аустрија, Србија и Њемачка, а у увозу Словенија, Србија, Италија и Њемачка. ЕУ је најважнија економ. групација и код извоза и код увоза.



ПРИВРЕДА ОПШТИНЕ ЛАКТАШИ

ОСНОВНЕ ТЕНДЕНЦИЈЕ-ТРЖИШТЕ РАДА

- И у области запослености Лакташи су у повољнијем положају у односу на друге општине (график.)



- Према подацима РЗС РС, број заослених на подручју општине у 2021 год. је достигао историјски максимум од преко 11 хиљ. запослених-просјек (11.532; 4.576 Ж-39,68% и 6.956 М-60,32%; учешће у РС 4,13%) што је за 789 лица, односно око 7% (7,34%) више него у 2020. (10.743 лица; 4.147 Ж-38,60% и 6.596 М-61,40%). Код правних лица је запослено 9.906 лица; 85,90% (9.205; 85,68% у 2020.), а код предузетника 1.626; 14,10% (1.538; 14,32% у 2020.). Према подацима Пореске управе РС, у зависности од извјештаја, број запослених се кретао од 10.810 до 11.018 лица. Просјечан број незапослених лица, према подацима Бироа Лакташи, у 2021. год. је 917. (89 лица; 8,85% више него у 2020.; 1.006 лица). Стање са 31.12.2021. (909 лица; 498 Ж;



- Административна (званична) стопа незапослености је међу најмањим у РС и износи 7,37% (8,56% у 2020.) и знатно је испод републичког просјека (21,41% у 2021; 24,02% у 2020), али и испод анкетне стопе незапослености за ниво РС (14,3% у 2021.; 12,9% у 2020.), па се може претпосатвити да је и анкетна стопа незапослености на нивоу општине мања од републичког просјека.



54,79% и 411 М; 45,21%.; учешће у РС 1,21%)

ПРИВРЕДА ОПШТИНЕ ЛАКТАШИ

ОСНОВНЕ ТЕНДЕНЦИЈЕ-СТРУКТУРЕ ЗАПОСЛ. ПО ДЈЕЛАТНОСТИМА

➤ Структура запослених по подручјима дјелат. у 2020. и 2021. год приказана је у наредној табели.

Шифра	Назив подручја КД	Према лица 2020	Прези- дентски 2020	Укупан број запослених 2020	Учешће дјелат. у укуп. броју запослених 2020 (%)	Према полу 2021		Према полу 2021		Укупан број запослених 2021		Учешће дјелат. у укуп. броју запослених 2021 (%)	Разлика у броју запослених (2021- 2020)	Индекс укупно (2021/2020 *100)
						Ук.	Жене	Ук.	Жене	Ук.	Жене			
A	ПОЉОПРИВРЕДА, ШУМАРСТВО И РИБАРСТВО	172	22	194	1,81	166	38	31	8	197	46	1,71	3	101,55
B	ВАЂЕЊЕ РУДА И КАМЕНА	19	0	19	0,18	17	3	0	0	17	3	0,15	-2	89,47
C	ПРЕРАЂИВАЧКА ИНДУСТРИЈА	3.279	427	3.706	34,50	3.624	1.670	452	127	4.076	1.797	35,34	370	109,98
D	ПРОИЗВОДЊА И СНАБДИЈЕВАЊЕ ЕЛЕКТРИЧНОМ ЕНЕРГИЈОМ, ГАСОМ, ПАРОМ И КЛИМАТИЗАЦИЈА, СНАБДИЈЕВАЊЕ ВОДОМ, КАНАЛИЗАЦИЈА, УГРВАЊА И ОТПАДОМ И ДЕЛ САНАЦИЈЕ ЖИВОТНЕ СРЕДИНЕ	109	0	109	1,01	78	15	0	0	78	15	0,68	-31	71,56
E	ТРАЊЕВИНАРСТВО	1.040	94	1.134	10,56	1.094	170	114	7	1.208	177	1,21	5	109,70
G	ТРГОВИНА НА ВЕЛИКО И НА МАЛО, ПОПРАВКА МОТОРНИХ ВОЗИЛА И МОТОЦИКЛА	2.525	392	2.917	27,15	2.773	983	397	166	3.170	1.149	27,49	253	108,67
H	САОБРАЋАЈИ СКАЛАДИШТЕЊА	429	115	544	5,06	514	114	134	6	648	120	5,62	104	119,12
I	ПРЕТПРЖИВА СМЈЕШТАЈА, ПРИПРЕМЕ И ПОСЛУЖИВАЊА ХРАНЕ, ХОТЕЛ И УГОСТ	51	282	333	3,10	45	28	285	154	330	182	2,96	-3	99,10
J	ИНФОРМАЦИЈЕ И КОМУНИКАЦИЈЕ	36	6	42	0,39	31	8	6	1	37	9	0,32	-5	88,10
K	ФИНАНСИЈСКЕ ДЈЕЛАТНОСТИ И ДЈЕЛАТНОСТИ ОСИГУРАЊА	67	1	68	0,63	67	48	1	0	68	48	0,59	0	100,00
L	ПОСЛОВАЊЕ НЕКРЕТНОСТИМА	9	2	11	0,10	8	4	3	2	11	6	0,10	0	100,00
M	СТРУЧНЕ, НАУЧНЕ И ТЕХНИЧКЕ ДЈЕЛАТНОСТИ	74	65	139	1,29	83	31	65	38	148	69	1,28	9	106,47
N	АДМИНИСТРАТИВНЕ И ПОМОЋНЕ УСЛУЖБЕ ДЈЕЛАТНОСТИ	26	3	29	0,27	31	13	5	0	36	13	0,31	7	124,14
O	ЈАВНА УГРВА И ОДБРАНА, ОБАВЕЗНО СОЦИЈАЛНО ОСИГУРАЊЕ	314	2	316	2,94	304	129	0	0	304	129	2,64	-12	96,20
P	ОБРАЗОВАЊЕ	412	13	425	3,96	421	325	14	4	435	329	3,77	10	102,35
Q	ДЈЕЛАТНОСТИ ЗДРАВСТВЕНЕ ЗАШТИТЕ И СОЦИЈАЛНОГ РАДА	420	2	422	3,93	426	327	2	2	428	329	3,71	6	101,42
R	УМЈЕТНОСТ, ЗАБАВА И РЕКРЕАЦИЈА	63	2	65	0,60	65	26	2	1	67	27	0,58	2	109,08
S	ОСТАЛЕ УСЛУЖБЕ ДЈЕЛАТНОСТИ	32	103	135	1,26	26	9	108	94	134	103	1,16	-1	99,20
	УКУПНО	9.205	1.538	10.743	100,00	9.906	3.964	1.626	612	11.532	4.576	100,00	789	107,37

Извор: РЗС РС (просјечана број запослених лица на основу сналања запослености у марту ук. 11.333 лица у 2021.; 10.741 у 2020. и септембру 11.732 у 2021.; 10.744 у 2020.)

➤ Индустрија (Вађење руда и камена, Прерађив. индустрија и Производња и снабдијевање електрич. енергијом, гасом, паром и климатизација) запошљава највећи број лица 4.171, односно 36,17% ук. запосл. (3.834 лица; 35,69% у 2020.), од чега је у подручју Прерађив. индустрија запослено преко 4.000 лица (4.076 лица), односно око 35% (35,34%) ук. запосл., што је у односу на 2020. год. (3.706 лица; 34,50%) повећање броја запослених за 370 лица, односно за око 10% (9,98%). У оквиру Прерађив. индустрије највише је запосл. у гранама Електроиндустрија, Храна и пиће, Метална и машинска индустрија, Дрво и намјештај, Пластика и гума, Грађевински и неметални производи, те Текстил. У подручју Трговина запослено је 3.170 лица, односно око 27% (27,49%) ук. запосл. (2.917; 27,15% у 2020. год.), у подручју Грађевинарство 1.208 лица, односно преко 10% (10,48%) ук. запосл. (1.134; 10,56% у 2020.), док је у

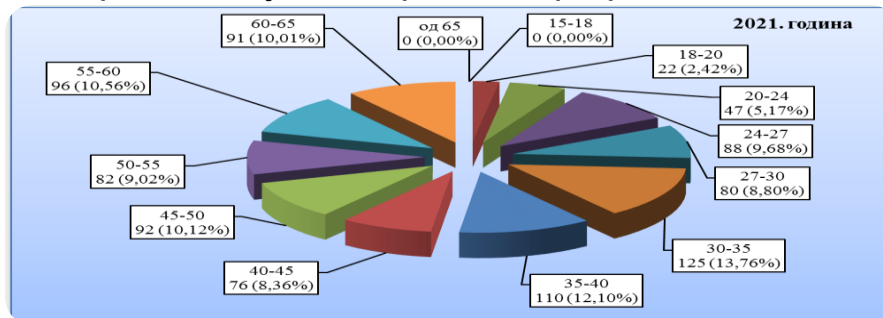
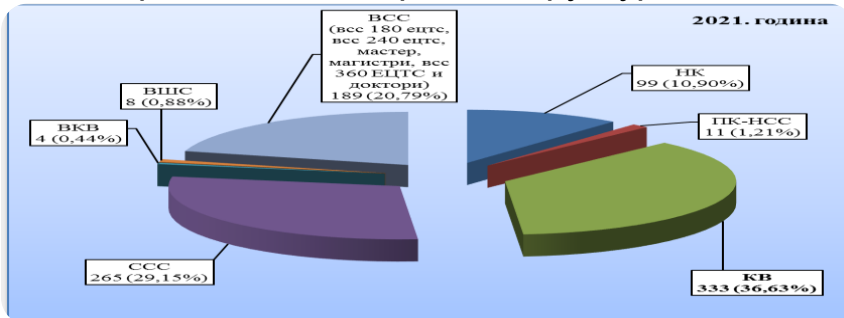


подручју Саобраћаја и складиштења запослено 648 лица, односно око 6% (5,62%) ук. запосл. (544; 5,06% у 2020.).

ПРИВРЕДА ОПШТИНЕ ЛАКТАШИ

ОСНОВНЕ ТЕНДЕН.-КВАЛИФИК. И СТАРОС. СТРУКТУРА РАДНЕ СНАГЕ

- Квалификациона и стросна структура незапослених приказана је на наредним графиконима.



- У квалификационој структури запослених (9.906 лица-просјек запосл. у правним лицима у 2021; 9.206 лица-запослени у правним лицима у септембру 2020.) доминирају лица са ССС са учешћем од око 56% (55,82% у 2021; 56,30% 2020.), а прате их КВ радници са учешћем од око 15% (14,94% у 2021.; 15,27% у 2020.) лица са ВСС-ом и више, такође са учешћем од око 15% (14,77% у 2021.; 14,71% у 2020.), док у квалифик. структури незапослених лица (909 - стање на дан 31.12.2021., 1.011 лица - стање на дан 31.12.2020.) доминантну групу чине КВ радници око 37% (36,63 у 2021.; 38,08% у 2020.), а одмах затим лица са средњом стручном спремом око 29% (29,15% у 2021. години; 28,59% у 2020. години), па лица са ВСС и више око 21% (20,79% у 2021; 21,66% у 2020.). Највише запослених лица је у доби од 35 до 54 године око 55% (54,68% у 2021.; 55,61% у 2020.), слиједе их запослена лица у доби до 34 године око 33% (32,98% у 2021., 32,60% у 2020., од чега већину чине млада лица до 30 година старости око 19% (19,20% у 2021.; 19,11% у 2020.), а затим лица са 55 и више година око 12% (12,34% у 2021.; 11,79% у 2020.), док у старосној структури незапослених лица млади до 30 година учествују са око 26% (26,07% у 2021.; 27,80% у 2020.), као и лица од 30 до 40 година (25,86% у 2021.; 24,04% у 2020. години), лица од 40 до 50 година обухватају око 18% (18,48% у 2021.; 18,79% у 2020.), лица од 50 до 60 година око 20% (19,58% у 2021.; 21,56% у 2020.), лица од 60 до 65 година око 10% (10,01% у 2021. 7,81% у 2020.) свих незапослених.



ПРИВРЕДА ОПШТИНЕ ЛАКТАШИ

ОСНОВНЕ ТЕНДЕНЦИЈЕ-ЗАВРШНА РАЗМАТРАЊА

- Због развијености приватног сектора (привред. друштава и предузетника) на подручју општине, који запошљава око 86% ук. запослених (85,70% у 2021.; 59,46% на нивоу РС; 85,04% у 2020.; 59,15% на нивоу РС), учешће јавног и осталих сектора у запошљавању је око 14% (14,30% у 2021.; 40,36% на нивоу РС; 14,96% у 2020.; 40,85%) и релативно је мало у односу на ниво РС (40,36% у 2021; 40,85% 2020.);, што је, због виших плата у јавном сектору, условило да је просјечна нето плата на нивоу општине око 900 КМ (877 КМ у 2021. години; 844 КМ у 2020. години) и значајно је нижа у односу на републички просјек (1.004 КМ у 2021. години; 956 КМ у 2020. години). Мала и средња предузећа (по критерију броја запослених) и предузетници запошљавају близу 70%, док на велика предузећа отпада нешто више 30,00% запослених у приватном сектору;
- По оствареним ук. приходима, бруто и нето добити и броју привредних друштва општина Лакташи заузима треће мјесто у (иза градова Бања Лука и Бијељина), а по обиму спољнотрговинске размјене (трећа у увозу; пета у извозу) и оствареном ук. приходима по становнику друго мјесто (иза Бања Луке), док по оствареној бруто и нето добити по становнику заузима шесто мјесто (иза општина Станари, Источни Стари Град, Источно Ново Сарајево, града Требиње и општине Доњи Жабари). По броју запослених је на 5. мјесту (иза градова Бања Лука, Бијељина, Приједор, Добој). Из разматарња, код свих показатеља, искључен Град Источно Сарајево, јер не представља јединствену административну цјелину, него је подјељен на општине за које се исказаују појединачни показатељи. На нивоу БиХ по оствареном укупном приходу привреде Лакташи се налазе на 13. мјесту, а по броју привредних друштва и бруто добити општина Лакташи заузима 14 мјесто. По обиму размјене, а на основу података за 2020. годину, општина Лакташи заузима 12 мјесто (10 у увозу; 14 у извозу).



ЗАКЉУЧАК

- Захваљујући степену развијености привреде (дугогодишњи статус развијене јединице локалне самоуправе; стопа запослености изнад републичког просјека) Лакташи су добили статус града и тако додатно ојачали имиџ средине, која је атрактивна, како за инвеститоре, тако и за становнике који се досељавају на њено подручје. Привредна кретања у општини Лакташи у 2021. години указују на уравнотежен привредни развој уз висок ниво привредне активности (мјерене укупним приходом), али и на значајне проблеме који отежавају пословање привреде.
- Привреда општине Лакташи у 2021. години показала је позитивна кретања у финансијском пословању уз раст укупних прихода повећање оствареног финансијског резултата, повећан ниво спољнотрговинске размјене, уз раст извоза и уравнотежену покривеност увоза извозом. И даље су присутни проблеми задужености и недовољне ликвидности привреде, немогућност обезбјеђења повољних извора финансирања, тешкоће у реализацији производа и наплати потраживања.
- Структура привреде се није битније измјенила у односу на 2020. годину. Водеће дјелатности су Индустрија, Трговина, и Грађевинарство. Највећи укупан приход је остварен у подручју Прерађивачка индустрије, чиме је након дугог низа година прстигла Трговину, док по броју привредних друштава и оствареном финансијском резултату предност има Трговина, а по оба показатеља слиједи их Грађевинарство. Прерађивачка индустрија и даље има највећи број запослених радника. У области пољопривредне производње и поред потенцијала и значајних улагања није дошло до битнијих помака, а искориштеност туристичких потенцијала и даље је мала.
- Дошло је до смањења броја незапослених и раста запослености, али и даље је присутан тренд одласка кадрова, прије свега младих образованих кадрова на рад у иностранство.



ЗАКЉУЧАК

- Присутан је проблем ниског нивоа практичних знања стечених у школама, те значајнијег учешћа незапослених жена и лица преко 50 година старости. Потребно је подићи ниво подстицаја за запошљавање, посебно за тешко запошљива лица, стимулирати пројекте за посебне видове предузетништва (женског, омладинског и социјалног), јачати механизам прилагођавања радне снаге потребама тржишта рада, чему ће значајно допринијети изградња средњошколског центра, стварати услове за привлачење нових инвестиција заснованих на новим технологијама базираним на запошљавању лица са вишим степеном образовања, успоставити модел субвенционисања послодаваца за вријеме пробног рада радника као и практичне наставе ученика и студената.
- У том смислу потребно је локал. економ. развој усмјерити у правцу конкурентних и извозно оријентисаних индустр. заснованих на савременим технол. рјешењима, образованим кадровима и производима и услугама са већом доданом вриједношћу и које ће оптимално искористи лока. ресурсе, али и потакнути развој других области прије свега пољ. и туризма. Овакав приступ захтјева наставак процеса стварања бољих услова за развој бизниса, кроз развој физичке и висококвалитетне предузет. инфраструктуре (опремљене пословне зоне, инкубатори, бизнис центри и др.), привлачење домаћих и страних инвестиција, успостављање нових ланаца додане вриједности, подстицање иновација, примјене знања у развоју производа, улагања у нову технол., увођење стандарда квалитета, али и обуку пољ. произвођача и посл. субјеката за кориштење средстава из доступних европских и других фондова, подстицање запошљавања и развоја предузетништва. Прилике за развој треба тражити и у регионалном повезивању са сусједним општинама, нарочито у области руралног развоја. Потребно је развијати пројекте и подстицати бизнисе везане за енергетску ефикасност, посебно у свјетлу могућности добијања средст. из фондова ЕУ.



Хвала на пажњи!



Општина Лакташи

